




PONTEIROS, TALHADEIRAS, COROAS, TELAS PARA ALVENARIA E TRENAS

Completando a nossa linha de acessórios, a Red Diamond produz ponteiros e Talhadeiras com encaixes SDS Max e SDS Plus, Linha profissional de coroas diamantadas equipadas com segmentos soldados a laser de última geração e, por fim, dispomos de uma linha de fixação com telas de amarração de alvenaria.



PONTEIROS E TALHADEIRAS


SDS-Plus e SDS-Max. Para concreto

DESCRIÇÃO	DIÂMETRO (mm)	COMP. TOTAL (mm)		REFERÊNCIA	NCM	CÓD. EAN
Ponteiro SDS-Plus	14	250 mm	1 pç	147	8207.50.11	7898926362 35 6
Ponteiro SDS-Max	18	400 mm	1 pç	146	8207.50.11	7898926360 15 4
Ponteiro Hexagonal	28	450 mm	1 pç	834	8207.50.11	7898646890 03 0
Talhadeira SDS-Plus	14	250 mm	1 pç	585	8207.50.11	7898926361 96 0
Talhadeira SDS-Max	18	400 mm	1 pç	197	8207.50.90	7898926362 40 0



COROAS, CÁLICES E SERRAS COPO


Para concreto

DESCRIÇÃO	COMP. TOTAL (mm)		REFERÊNCIA	NCM	CÓD. EAN
COROA GERM 3/4" 75+	400 mm	1 pç	668	6804.21.11	
COROA AMAR 1" x 350	350 mm	1 pç	384	6804.21.11	
COROA AMAR 1 1/2" x 350	350 mm	1 pç	100	6804.21.11	
COROA RED 1 1/2" x 450	450 mm	1 pç		6804.21.11	
COROA RED 3/4" x 450	450 mm	1 pç	105	6804.21.11	
COROA PLUS 7/8" (22) 75+	450 mm	1 pç	760	6804.21.11	
CALICE 4 1/4" x 400	400 mm	1 pç	816	6804.21.11	
CALICE 6 1/4" x 400	400 mm	1 pç	817	6804.21.11	
SERRA COPO DIAM. 105MM	105 mm	1 pç	820	6804.21.11	
SERRA COPO DIAM. 127MM	127 mm	1 pç	821	6804.21.11	
ADAP. PLUS P/SERRA COPO		1 pç	822	8207.90.00	



TELAS DE AMARRAÇÃO


Arame galvanizado 1.24 DIM. Para Alvenaria

DESCRIÇÃO	MEDIDAS		REFERÊNCIA	NCM	CÓD. EAN
Tela 15 x 15	7.5 x 50 cm	150 pçs	9030579	7314.39.00	7898926362 90 5



TRENAS RED

Corpo emborrachado

DESCRIÇÃO	MEDIDAS		REFERÊNCIA	NCM	CÓD. EAN
Trena 3 m	3 m x 19 mm	1 pçs	874		
Trena 5 m	5 m x 19 mm	1 pçs	873		